

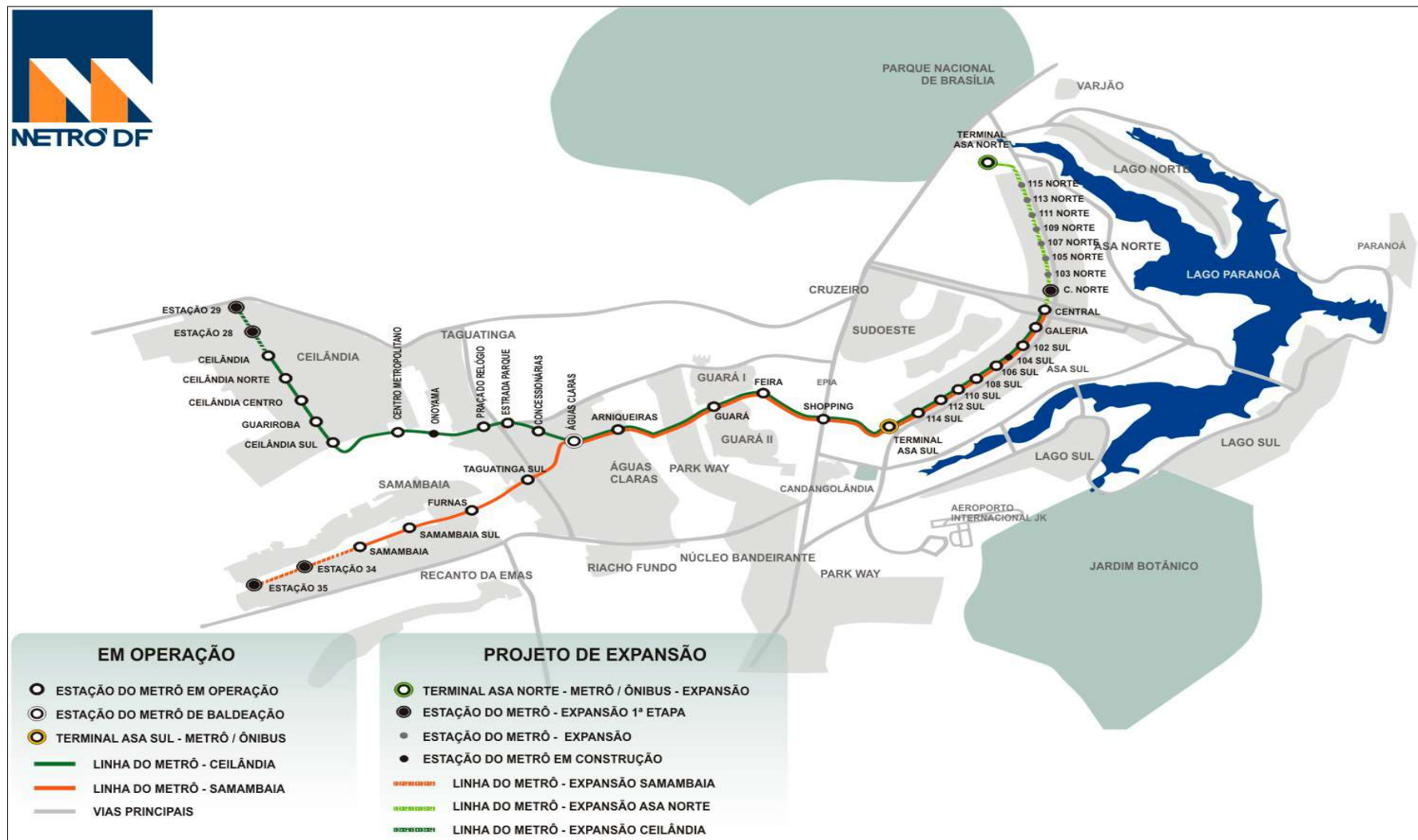
# **METRÔ-DF**

**Companhia do Metropolitano do  
Distrito Federal**

The logo for METRO DF, featuring a stylized 'M' composed of three vertical bars in blue, orange, and blue, followed by the text 'METRO DF' in a bold, blue, sans-serif font.

# DADOS OPERACIONAIS

- Média passageiros/dia: 140.000
- Total de passageiros/ano: 43 milhões
- Extensão da via: 42,38 Km: 10 Km (túnel) e 32,38 (superfície)
- Extensão dos pátios: 12,4 Km
- Headway: 3'48"
- Bitola do trem: 1600 mm
- Tipo de alimentação elétrica: 750 vcc de corrente contínua por meio de 3º trilho
- 27 estações operacionais: 10 subterrâneas e 17 aéreas
- 32 trens: 20 trens série 1000 e 12 trens série 2000



**Extensão da Linha:** 42,38 km, sendo 19,19 km no tronco (Central à Águas Claras) / 14,31 km no trecho Ceilândia / 8,8 km no trecho Samambaia

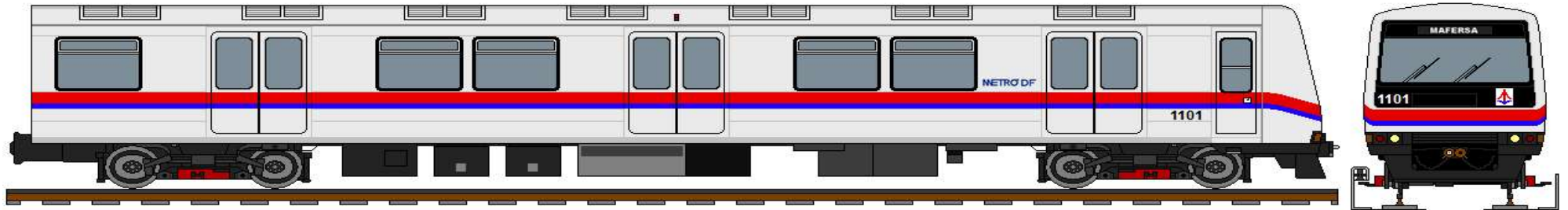
**Estações:** 29, sendo 27 operacionais

**Características do Sistema de Energia Alimentação dos trens:** Terceiro Trilho/Tensão de Distribuição: 13.800 Vca/Tensão de tração: 750 Vcc Quantidade de subestações retificadoras: 17/ 160 mil usuários/dia

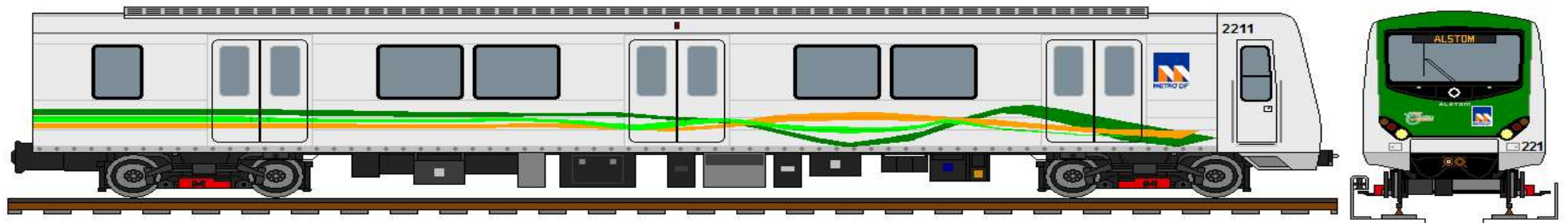
# Desenho da Linha / Distribuição das Estações Segregação em Y em duas distintas



Trem da série 1.000



Trem da série 2.000



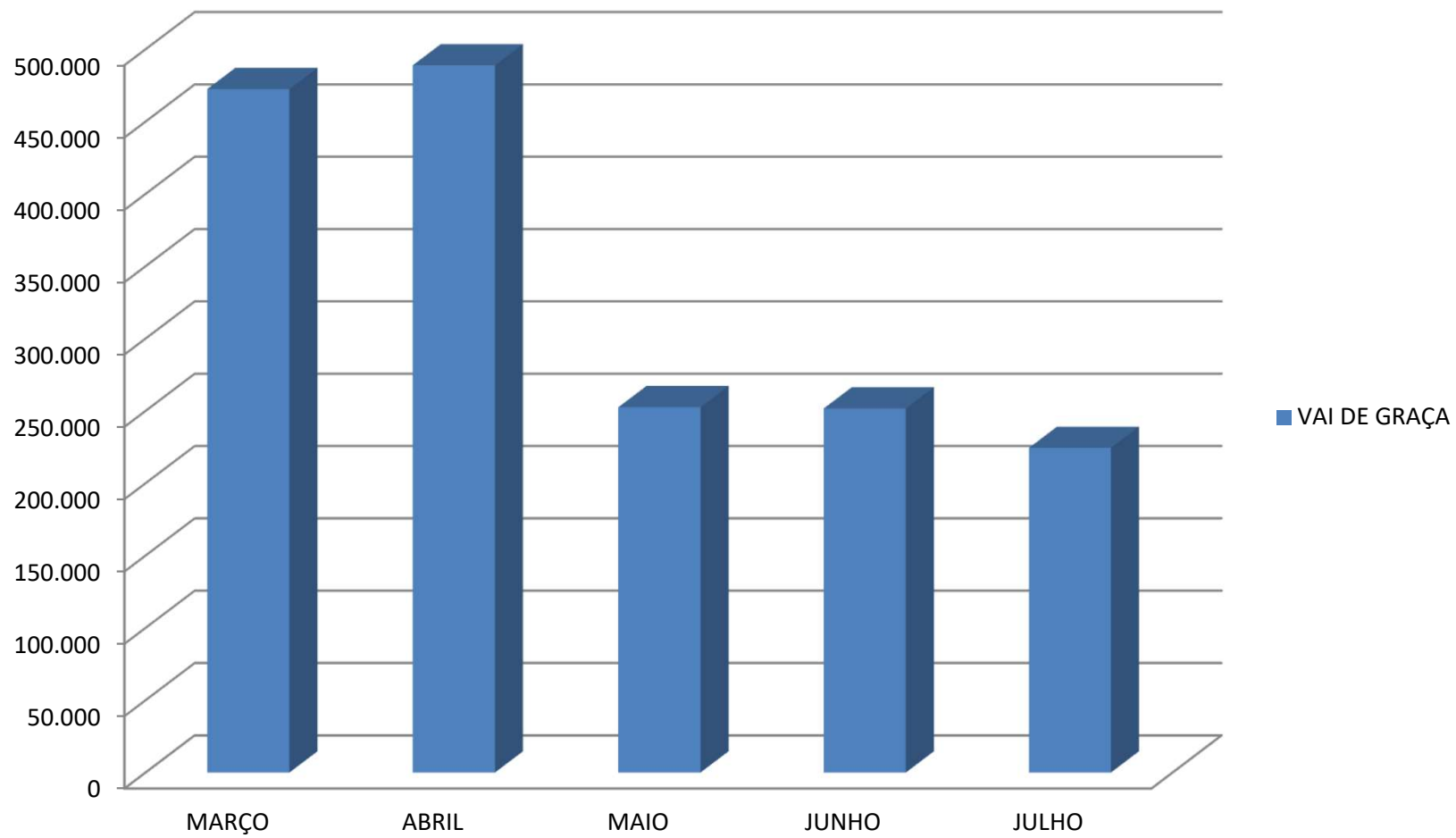
# Decreto nº 46.924, de 28/02/2025

- Institui o Programa “**VAI DE GRAÇA**” aos domingos e feriados nos serviços de transporte público coletivo nos modais que integram o Sistema de Transporte Coletivo do Distrito Federal - STPC/DF e o Serviço de Transporte Público Complementar Rural - STPCR.

DOMINGOS	DIA SEMANA	VAI DE GRAÇA	MENSAL
01/03/2025	sábado	68.946	472.466
02/03/2025	domingo	67.094	
03/03/2025	segunda-feira	86.112	
04/03/2025	terça-feira	68.795	
09/03/2025	domingo	42.592	
16/03/2025	domingo	46.015	
23/03/2025	domingo	42.349	
30/03/2025	domingo	50.563	
06/04/2025	domingo	50.825	
13/04/2025	domingo	-	
17/04/2025	quinta-feira	132.605	
18/04/2025	sexta-feira	45.710	
19/04/2025	sábado	95.981	
20/04/2025	domingo	51.256	
21/04/2025	segunda-feira	86.552	
27/04/2025	domingo	25.978	252.507
01/05/2025	quinta-feira	58.035	
04/05/2025	domingo	48.746	
11/05/2025	domingo	44.374	
18/05/2025	domingo	50.868	
25/05/2025	domingo	50.484	
01/06/2025	domingo	49.050	
08/06/2025	domingo	53.486	
15/06/2025	domingo	47.231	224.406
22/06/2025	domingo	50.186	
29/06/2025	domingo	51.755	
06/07/2025	domingo	62.808	
13/07/2025	domingo	50.289	
20/07/2025	domingo	59.917	224.406
27/07/2025	domingo	51.392	
TOTAL			1.689.994

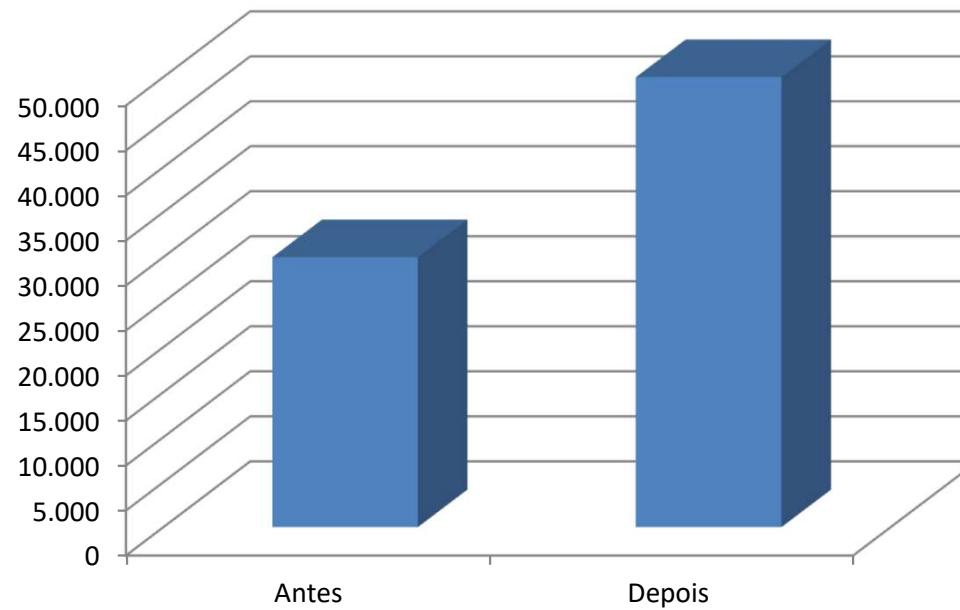
No dia 11 de maio de 2025 o Metrô ampliou o horário aos domingos passando a operar de 7h00 as 21h30.

## VAI DE GRAÇA



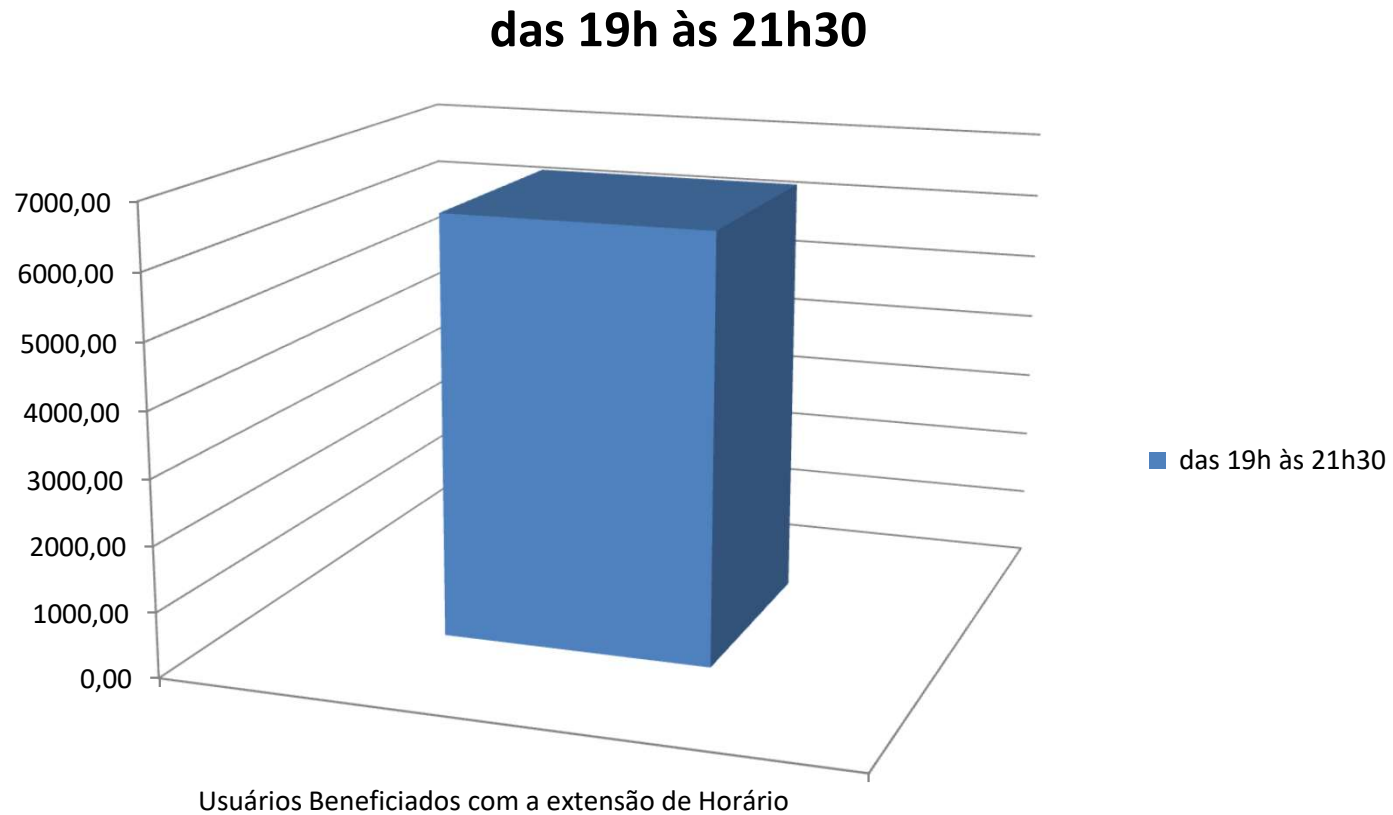
1) Comparação da média do número de usuários aos domingos (antes e depois do **Programa VAI de Graça**):

- Antes: 30.000 usuários
- Depois: 50.000 usuários.



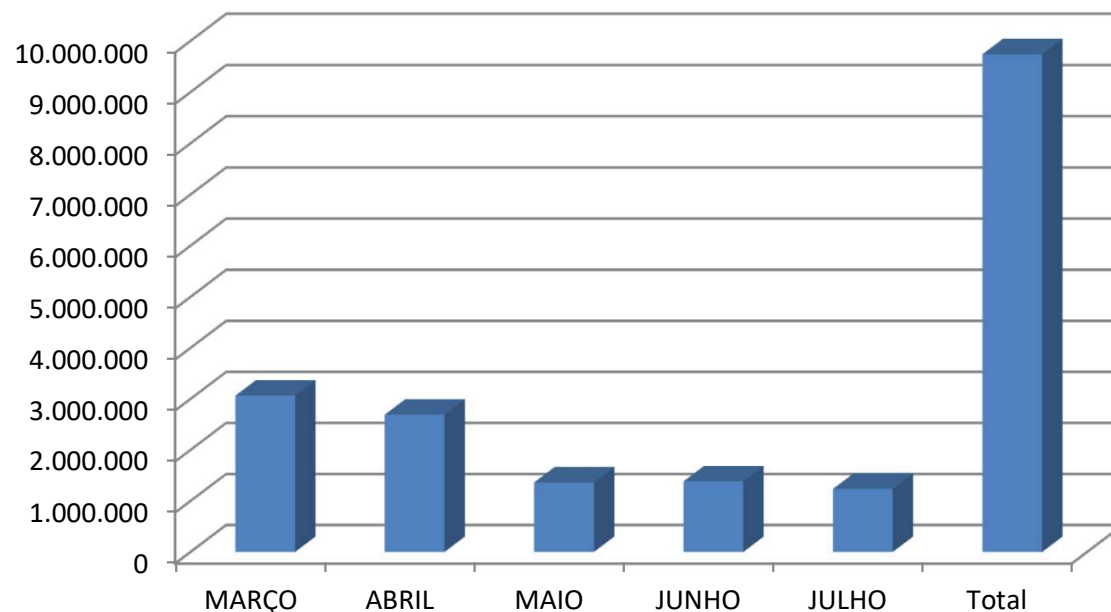
## 2) Usuários beneficiados com a extensão de horário (após 11/05/2025):

- Novo horário: das 7h às 21h30
- Usuários atendidos após as 19 horas (média): 6.500



Não houve impacto nas escalas dos empregados. Todavia, o Programa Vai de Graça possibilitou o direcionamento de toda a força de trabalho dos empregados operacionais para o acompanhamento da operação e atendimento aos usuários no sistema, otimizando a prestação do serviço e reforçando o suporte nas áreas críticas.

# Impacto Financeiro



MARÇO	ABRIL	MAIO	JUNHO	JULHO	TOTAL
3.064.149	2.690.776	1.363.486	1.384.422	1.236.362	R\$ 9.739.193,00

O impacto financeiro, no valor total de **R\$ 9.739.193,00 (nove milhões setecentos e trinta e nove mil cento e noventa e três)**, no período de **01/03/2025 a 27/07/2025**.